PŮDORYS 1PP- NAVRHOVANÝ STAV
M1:100

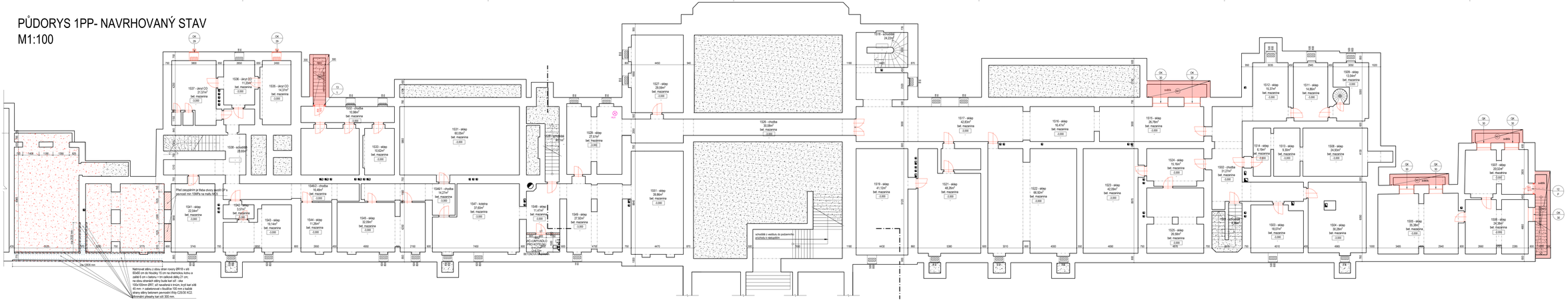

TABULKA MÍSTNOSTÍ 1.PP - NÁVRH

OZN.	NÁZEV	PLOCHA [m2]	SV. V. [m]	PODLAHA	STĚNY
1S01	SCHODIŠTĚ	8,96	-	-	malba
1S02	CHODBA	31,27	-	-	malba
1S03	SKLEP	18,07	-	bet.mazanina	malba
1S04	SKLEP	30,28	-	bet.mazanina	malba
1S05	SKLEP	35,38	-	bet.mazanina	malba
1S06	SKLEP	24,38	-	bet.mazanina	malba
1S07	SKLEP	20,32	-	bet.mazanina	malba
1S08	SKLEP	24,93	-	bet.mazanina	malba
1S09	SKLEP	13,04	-	bet.mazanina	malba
1S11	SKLEP	14,86	-	bet.mazanina	malba
1S12	SKLEP	15,37	-	bet.mazanina	malba
1S13	SKLEP	9,30	-	bet.mazanina	malba
1S14	SKLEP	6,19	-	bet.mazanina	malba
1S15	SKLEP	26,78	-	bet.mazanina	malba
1S16	SKLEP	16,47	-	bet.mazanina	malba
1S17	SKLEP	42,83	-	bet.mazanina	malba
1S18	SCHODIŠTĚ	24,22	-	-	malba
1S19	SKLEP	41,12	-	bet.mazanina	malba
1S21	SKLEP	48,26	-	bet.mazanina	malba
1S22	SKLEP	66,92	-	bet.mazanina	malba
1S23	SKLEP	42,09	-	bet.mazanina	malba
1S24	SKLEP	15,16	-	bet.mazanina	malba
1S25	SKLEP	26,58	-	bet.mazanina	malba
1S26	CHODBA	30,08	-	bet.mazanina	malba
1S27	SKLEP	29,59	-	bet.mazanina	malba
1S28	SKLEP	27,57	-	bet.mazanina	malba
1S29	SKLEP	6,01	-	bet.mazanina	malba
1S31	SKLEP	60,05	-	bet.mazanina	malba
1S32	CHODBA	10,98	-	bet.mazanina	malba
1S33	SKLEP	10,62	-	bet.mazanina	malba
1S35	ÚKRYT CO	14,37	-	bet.mazanina	malba
1S36	ÚKRYT CO	11,20	-	bet.mazanina	malba
1S37	ÚKRYT CO	21,57	-	bet.mazanina	malba
1S38	SCHODIŠTĚ	28,65	-	-	malba
1S39	NEOBSAZENO	-	-	-	-
1S41	SKLEP	22,04	-	bet.mazanina	malba
1S42	SKLEP	3,57	-	bet.mazanina	malba
1S43	SKLEP	19,14	-	bet.mazanina	malba
1S44	SKLEP	11,26	-	bet.mazanina	malba
1S45	SKLEP	32,09	-	bet.mazanina	malba
1S46-1	CHODBA	14,27	-	bet.mazanina	malba
1S46-2	CHODBA	16,48	-	bet.mazanina	malba
1S47	KOTELNA	37,60	-	bet.mazanina	malba
1S48	SKLEP	11,47	-	bet.mazanina	malba
1S49	SKLEP	27,92	-	bet.mazanina	malba
1S51	SKLEP	39,86	-	bet.mazanina	malba
1S52	WC+UMYVADLO PRO KOTELNU	4,27	-	bet.mazanina	malba
	PLOCHA SPOL. PROST.	1093,44			

LEGENDA MATERIÁLŮ

- zdivo stávající
- dozdívky nosného zdiva v místě CP, keram. tvarovky
- pórobetonové přesné tvárnice, tl.150mm
- Vyztužená ŽB přibetonávka tloušťky 100mm, C25/30 XC2 do úrovně 1m pod pochozí vrstvou perónu
- nově zasypávané prostory 1PP

Poznámky:
Tato projektová dokumentace není výrobní ani dílenskou dokumentací. Pro výrobky, které takovou dokumentaci vyžadují, bude tato před zahájením prací zpracována dodavatelem stavby a odsouhlasena s architektem, projektantem i investorem.
Zaměření objektu bylo zpracováno pouze stavebními prostředky, nikoliv v plném rozsahu geodeticky. Skutečné rozměry kcí se tedy mohou od rozměrů uvedených ve výkresech drobně lišit. Před zahájením prací je nutné veškeré rozměry prvků ověřit na stavbě. V případě výraznějšího rozdílu mezi skutečností a projektem je nutné tento stav konzultovat s projektantem a návrh po vzájemné dohodě upravit.
Ve stávajícím objektu nebyl proveden celkový stavebně technický průzkum, skladby byly ověřovány pouze u vybraných kcí dílčími sondami. V projektu je zanesen předpokládaný stav dle dostupných informací. V případě zjištění rozdílných skladeb kcí od stavu předpokládaného projektem, je nutné tato zjištění konzultovat s projektantem a návrh po vzájemné dohodě upravit.
Veškeré změny navrhované oproti projektu je nutné v předstihu konzultovat s architektem, projektantem i investorem.
Veškeré stavební práce je nutno provádět v souladu s platnými zákony a normami a dle typových detailů či technologických postupů výrobců jednotlivých prvků.

aprea
a.d.000 + 491,280m n.m.

projekt dokončil projekto:
Aprea a. s.
Jeseniova 55, Olešovská 39/1554, 190 00 Praha 9, kancelář: Na Švihance 1/1476,120 00, Praha 2
zápis v obchodním rejstříku sp. zn.oddíl B, vložka 2739

tel.: +420 277 004 156
e-mail: aprea@aprea.cz
web: www.aprea.cz

objednatel:	SPRÁVA ŽELEZNIČNÍ DOPRAVNÍ CESTY, STÁTNÍ ORGANIZACE. Dlažděná 1003/7, Nové Město (Praha 1), 110 00 Praha IČO 70994226, oblast schránky: pozemní
stavba:	Obnova výpravní budovy - bst. Česká Velenice Revoluční 293 , Česká Velenice k.ú. 622011 , Česká Velenice j.č. 10843
zodpovědný projektant:	Ing. Petr Lagner
vypracoval:	Ing. arch. Lukáš Střítecký
kontroloval:	Ing. Jan Bednář Ing. Radoslav Štěpánek
výkres:	PŮDORYS 1PP - NAVRHOVANÝ STAV
měřítko: 1:100	dokumentace stupeň: D2.2.a)ARS
datum: 2018/9	DUSP
formát: A2+ (420x1470)	
číslo výkresu: 08	

TENTO DOKUMENT JE DUŠEVNÍM VLASTNICTVÍM AUTORA, KDY DO ŽÁDNÉ HO NEBYLO ZASAHOVÁNO NEBO TOTO NEPOVOLENO O PŘEDAJ TŘETÍ OSOBĚ

PŮDORYS 1NP- NAVRHOVANÝ STAV
M1:100

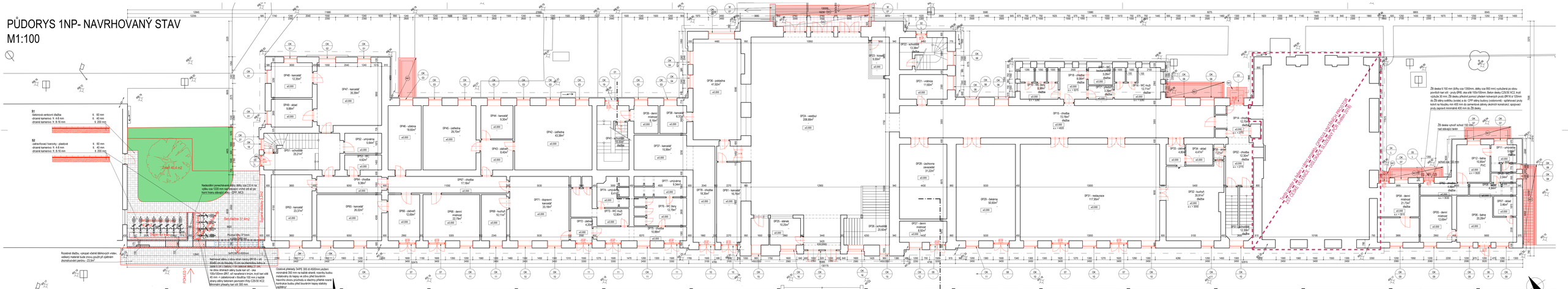
DP24 - vestibul
208,68m²
DP56 - pokladna
41,92m²
DP21 - vrátnice
11,60m²
DP15 - chodba
72,78m²
DP21 - restaurace
117,95m²
DP28 - cachovna
zaváděné
31,22m²
DP29 - čekárna
50,60m²
DP25 - sklad
10,25m²
DP26 - schodiště
20,80m²
DP27 - denní místnost
8,97m²
DP47 - kancelář
35,39m²
DP46 - učebna
18,60m²
DP45 - učebna
29,70m²
DP42 - učebna
42,38m²
DP44 - kancelář
9,30m²
DP43 - zádveří
8,40m²
DP41 - schodiště
13,00m²
DP37 - kancelář
15,69m²
DP38 - denní místnost
6,16m²
DP39 - kancelář
6,32m²
DP67 - chodba
17,18m²
DP68 - denní místnost
22,79m²
DP69 - kuchyň
10,11m²
DP71 - dopravní kancelář
33,18m²
DP72 - WC mužů
12,80m²
DP73 - WC ženy
12,79m²
DP70 - chodba
10,88m²
DP77 - umývárna
9,34m²
DP76 - WC ženy
12,79m²
DP75 - chodba
10,88m²
DP74 - umývárna
8,41m²
DP52 - umývárna
5,64m²
DP51 - WC
4,62m²
DP54 - chodba
9,38m²
DP53 - WC
4,62m²
DP55 - chodba
10,88m²
DP23 - schodiště
13,36m²
DP22 - schodiště
13,36m²
DP23 - schodiště
9,35m²
DP18 - chodba
8,08m²
DP17 - chodba
3,28m²
DP16 - WC mužů
2,77m²
DP14 - chodba
12,79m²
DP13 - chodba
12,30m²
DP12 - chodba
12,30m²
DP11 - chodba
12,30m²
DP10 - chodba
12,30m²
DP9 - chodba
12,30m²
DP8 - chodba
12,30m²
DP7 - chodba
12,30m²
DP6 - chodba
12,30m²
DP5 - chodba
12,30m²
DP4 - chodba
12,30m²
DP3 - chodba
12,30m²
DP2 - chodba
12,30m²
DP1 - chodba
12,30m²
DP34 - sklad
4,47m²
DP33 - zádveří
4,80m²
DP32 - sklad
4,47m²
DP31 - sklad
1,21m²
DP30 - POKLADNA
41,92m²
DP36 - kancelář
15,99m²
DP35 - kancelář
6,37m²
DP40 - denní místnost
6,16m²
DP48 - kancelář
18,00m²
DP49 - zádveří
43,38m²
DP50 - zádveří
8,40m²
DP66 - kancelář
9,30m²
DP65 - ÚSTŘEDNA
29,70m²
DP64 - chodba
9,38m²
DP63 - kancelář
23,37m²
DP62 - kancelář
16,19m²
DP61 - kancelář
16,19m²
DP60 - kancelář
23,37m²
DP59 - denní místnost
22,79m²
DP58 - kancelář
15,69m²
DP57 - kancelář
15,69m²
DP9 - kancelář
12,80m²
DP8 - denní místnost
12,79m²
DP7 - kancelář
12,80m²
DP6 - denní místnost
12,79m²
DP5 - denní místnost
12,80m²
DP4 - denní místnost
21,73m²
DP3 - kancelář
23,37m²
DP2 - kancelář
26,20m²
DP1 - kancelář
23,37m²
DP12 - sklad
4,25m²
DP11 - umývárna
5,64m²
DP10 - WC
4,62m²
DP13 - WC muži
12,80m²
DP14 - umývárna
8,41m²
DP15 - WC ženy
12,79m²
DP16 - WC muži
2,77m²
DP17 - chodba
3,28m²
DP18 - chodba
8,08m²
DP19 - WC ženy
2,77m²
DP20 - chodba
3,28m²
DP21 - chodba
8,08m²
DP22 - chodba
3,28m²
DP23 - sklad
4,47m²
DP24 - sklad
4,47m²
DP25 - chodba
12,30m²
DP26 - chodba
12,30m²
DP27 - chodba
12,30m²
DP28 - chodba
12,30m²
DP29 - chodba
12,30m²
DP30 - chodba
12,30m²
DP31 - chodba
12,30m²
DP32 - chodba
12,30m²
DP33 - chodba
12,30m²
DP34 - chodba
12,30m²
DP35 - chodba
12,30m²
DP36 - chodba
12,30m²
DP37 - chodba
12,30m²
DP38 - chodba
12,30m²
DP39 - chodba
12,30m²
DP40 - chodba
12,30m²
DP41 - chodba
12,30m²
DP42 - sklad
3,40m²
DP43 - denní místnost
21,73m²
DP44 - denní místnost
21,73m²
DP45 - denní místnost
12,80m²
DP46 - denní místnost
12,80m²
DP47 - denní místnost
12,80m²
DP48 - denní místnost
12,80m²
DP49 - denní místnost
12,80m²
DP50 - denní místnost
12,80m²
DP51 - denní místnost
12,80m²
DP52 - denní místnost
12,80m²
DP53 - denní místnost
12,80m²
DP54 - denní místnost
12,80m²
DP55 - denní místnost
12,80m²
DP56 - denní místnost
12,80m²
DP57 - denní místnost
12,80m²
DP58 - denní místnost
12,80m²
DP59 - denní místnost
12,80m²
DP60 - denní místnost
12,80m²
DP61 - denní místnost
12,80m²
DP62 - sklad
3,40m²
DP63 - sklad
2,24m²
DP64 - sklad
4,80m²
DP65 - sklad
4,80m²
DP66 - sklad
4,80m²
DP67 - sklad
4,80m²
DP68 - sklad
4,80m²
DP69 - sklad
4,80m²
DP70 - sklad
4,80m²
DP71 - sklad
4,80m²
DP72 - sklad
4,80m²
DP73 - sklad
4,80m²

PŮDORYS 2NP- NAVRHOVANÝ STAV
M1:100

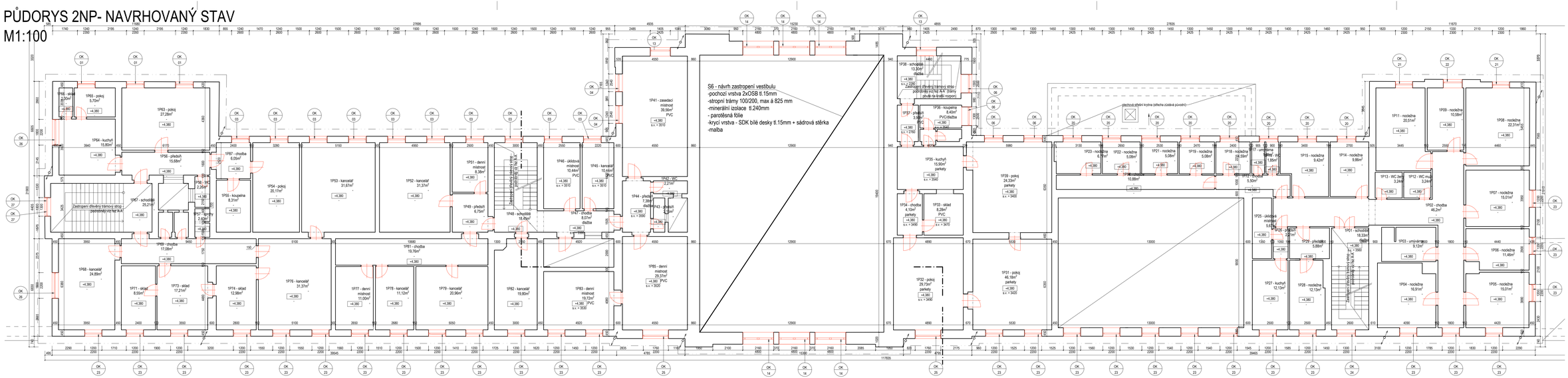

Poznámky:
Tato projektová dokumentace není výrobní ani dílenskou dokumentací. Pro výrobky, které takovou dokumentaci vyžadují, bude tato před zahájením prací zpracována dodavatelem stavby a odsouhlasena s architektem, projektantem i investorem.
Zaměření objektu bylo zpracováno pouze stavebními prostředky, nikoliv v plném rozsahu geodeticky. Skutečné rozměry kci se tedy mohou od rozměrů uvedených ve výkresech drobně lišit. Před zahájením prací je nutné veškeré rozměry prvků ověřit na stavbě. V případě výrazného rozdílu mezi skutečností a projektem je nutné tento stav konzultovat s projektantem a návrh po vzájemné dohodě upravit.
Ve stávajícím objektu nebyl proveden celkový stavebně technický průzkum, skladby byly ověřovány pouze u vybraných kci diličtmi sondami. V projektu je zanesen předpokládaný stav dle dostupných informací. V případě zjištění rozdílných skladeb kci od stavu předpokládaného projektem, je nutné tato zjištění konzultovat s projektantem a návrh po vzájemné dohodě upravit.
Veškeré změny navrhované oproti projektu je nutné v předstihu konzultovat s architektem, projektantem i investorem.
Veškeré stavební práce je nutno provádět v souladu s platnými zákony a normami a dle typových detailů či technologických postupů výrobců jednotlivých prvků.

apreal

±0,000 = 491,280m n.m.

zpracovatel dokumentace projektu
Apreal s. r.o.
sídlo firmy Českálská 35/1354, 190 00 Praha 9, kancelář: Na Švihance 1/1476,120 00, Praha 2
IČO: 012 49 616, DIČ: CZ012491616
tel.: +420 277 004 190
e-mail: apreal@apreal.cz
web: www.apreal.cz

investor **SPRÁVA ŽELEZNIČNÍ DOPRAVNÍ CESTY, STÁTNÍ ORGANIZACE,** Dlážděná 1003/7, Nové Město (Praha 1), 110 00 Praha IČO 70994234, oblastní schránka uzoctnjm			zodpovědný projektant Ing. Petr Legner
akce Obnova výpravní budovy - žst. Česká Velenice Revoluční 209 , České Velenice k.ú. 622711 - České Velenice p.č. 129/3			zpracovatel Ing. arch. Lukáš Siřťalský spolupráce Ing. Jan Bednář Ing. Radoslav Šlápánek
výkres PŮDORYS 2NP - NAVRHOVANÝ STAV			
měřítko 1:100	dokumentace část D2.2.2a)ARS	paré	číslo výkresu 10
datum 2018/9	dokumentace stupeň DUSP		
formát A2+ (420x1200)			

TENTO DOKUMENT JE DUŠEVNÍM VLASTNICTVÍM AUTORA, DLE LIST §17 OBCH.Z. NESMÍ BÝT BEZ SOUHLASU AUTORA POUŽIT A OPŘÍSNĚNA O PŘEDÁNÍ TŘETÍ OSOBĚ

TABULKA MÍSTNOSTÍ 2.NP - STÁVAJÍCÍ STAV

OZN.	NÁZEV	PLOCHA [m2]	SV. V. [m]	PODLAHA	STĚNY
1P01	SCHODIŠTĚ	18,33	3,56	dlažba	malba
1P02	CHODBA	46,20	-	-	malba
1P03	UMÝVÁRNA	9,12	-	-	malba
1P04	NOCLEŽNA	16,91	-	-	malba
1P05	NOCLEŽNA	15,01	-	-	malba
1P06	NOCLEŽNA	11,46	-	-	malba
1P07	NOCLEŽNA	15,01	-	-	malba
1P08	NOCLEŽNA	22,31	-	-	malba
1P09	NOCLEŽNA	10,58	-	-	malba
1P11	NOCLEŽNA	20,51	-	-	malba
1P12	WC MUŽI	3,24	-	dlažba	malba/ker.obklad
1P13	WC ŽENY	3,24	-	dlažba	malba/ker.obklad
1P14	NOCLEŽNA	9,86	-	-	malba
1P15	NOCLEŽNA	9,42	-	-	malba
1P16	WC	1,85	-	dlažba	malba/ker.obklad
1P17	UMÝVÁRNA	1,85	-	dlažba	malba/ker.obklad
1P18	NOCLEŽNA	4,59	-	-	malba
1P19	NOCLEŽNA	5,08	-	-	malba
1P21	NOCLEŽNA	5,08	-	-	malba
1P22	NOCLEŽNA	5,08	-	-	malba
1P23	NOCLEŽNA	6,77	-	-	malba
1P25	ÚKLIDOVÁ MÍSTNOST	5,67	-	-	malba
1P26	PŘEDSÍŇ	2,21	-	-	malba
1P27	KUCHYŇ	12,13	-	-	malba
1P28	NOCLEŽNA	12,13	-	-	malba
1P29	PŘEDSÍŇ	5,88	-	-	malba
1P31	POKOJ	46,18	3,42	parkety	malba
1P32	POKOJ	29,73	3,49	parkety	malba
1P33	SKLAD	8,28	3,47	PVC	malba
1P34	CHODBA	4,10	3,49	parkety	malba
1P35	KUCHYŇ	15,90	3,54	parkety	malba
1P36	KOUPELNA	8,40	3,54	PVC/dlažba	malba
1P37	PŘEDSÍŇ	3,90	2,76	PVC	malba
1P38	SCHODIŠTĚ	13,30	-	-	malba
1P39	POKOJ	24,33	3,40	parkety	malba
1P41	ZASEDACÍ MÍSTNOST	39,56	3,51	PVC	malba
1P42	WC	2,21	-	dlažba	malba/ker.obklad
1P43	PŘEDSÍŇ	2,16	-	-	malba
1P44	PŘEDSÍŇ	7,38	3,59	dlažba	malba
1P45	KANCELÁŘ	10,44	3,51	PVC	malba
1P46	ÚKLIDOVÁ MÍSTNOST	10,44	3,51	PVC	malba
1P47	CHODBA	8,07	3,56	dlažba	malba
1P48	SCHODIŠTĚ	18,45	-	-	malba
1P49	PŘEDSÍŇ	6,75	-	-	malba
1P51	DENNÍ MÍSTNOST	8,38	-	-	malba
1P52	KANCELÁŘ	31,37	-	-	malba
1P53	KANCELÁŘ	31,67	-	-	malba
1P54	POKOJ	20,17	-	-	malba
1P55	KOUPELNA	8,31	-	dlažba	malba/ker.obklad
1P56	PŘEDSÍŇ	15,68	-	-	malba
1P57	SPRCHY	2,40	-	dlažba	malba/ker.obklad
1P63	POKOJ	27,28	-	-	malba
1P64	KUCHYŇ	15,80	-	-	malba/ker.obklad
1P65	POKOJ	5,70	-	-	malba
1P66	SKLAD	2,00	-	-	malba
1P67	SCHODIŠTĚ	25,21	-	-	malba
1P68	KANCELÁŘ	24,89	-	-	malba
1P69	CHODBA	17,08	-	-	malba
1P71	SKLAD	8,55	-	-	malba
1P72	CHODBA	5,50	-	-	malba
1P73	SKLAD	17,21	-	-	malba
1P74	SKLAD	12,98	-	-	malba
1P76	KANCELÁŘ	31,37	-	-	malba
1P77	DENNÍ MÍSTNOST	11,00	-	-	malba
1P78	KANCELÁŘ	11,78	-	-	malba
1P79	KANCELÁŘ	20,96	-	-	malba
1P81	CHODBA	19,76	-	-	malba
1P82	KANCELÁŘ	19,80	-	-	malba
1P83	DENNÍ MÍSTNOST	19,72	3,53	PVC	malba
1P85	DENNÍ MÍSTNOST	29,37	3,52	PVC	malba
1P86	CHODBA	10,88	-	-	malba
1P87	CHODBA	6,05	-	-	malba
	PLOCHA SPOL. PROST.	999,97			

LEGENDA MATERIÁLŮ

- zdivo stávající
- dozdívky nosného zdiva v místě CP, keram. tvarovky
- pórobetonové přesné tvárnice, tl.150mm

PŮDORYS PODKROVÍ - NAVRHOVANÝ STAV
M1:100

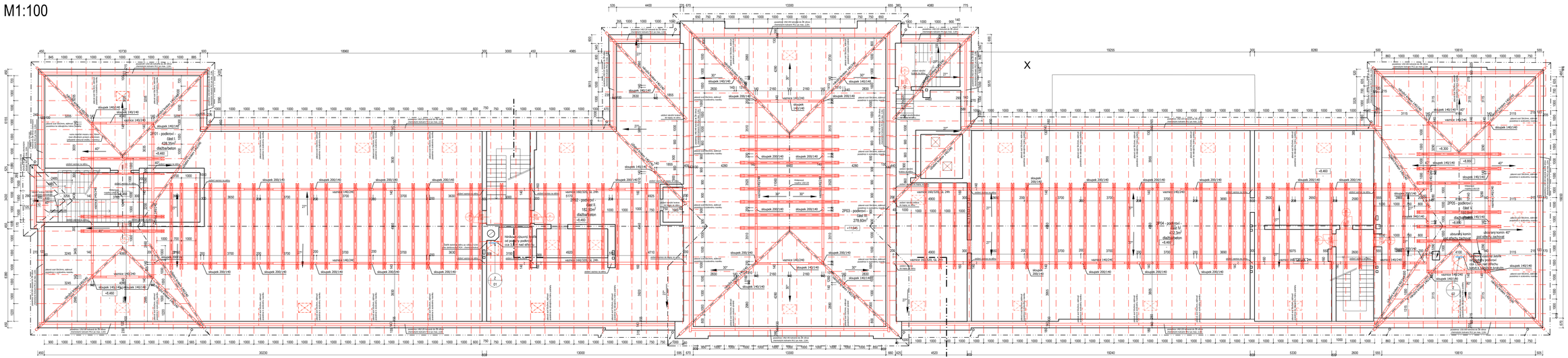

TABULKA INTERIÉROVÝCH DVEŘÍ PODKROVÍ

OZN.	POČET PODKROVÍ	ORIENTACE	ROZMĚRY dveřního křídla (mm)	POŽÁRNÍ ODOLNOST:	POPIS VÝPLNĚ OTVORU	MATERIÁL DVEŘÍ	ZASKLENÍ	BARVA DVEŘÍ
D1 L	4	L - levé	800x2100	EW 15 DP3	dveře plné, protipožární (EW 15 DP3), ocelová zárubeň tl. 80 mm, systémový práh, jendokřídlé	ocelová kostra, izolační výplň	-	světle šedá RAL 7035
D1 P	4	P - pravé	800x2100	EW 15 DP3	dveře plné, protipožární (EW 15 DP3), ocelová zárubeň tl. 80 mm, systémový práh, jendokřídlé	ocelová kostra, izolační výplň	-	světle šedá RAL 7035

TABULKA MÍSTNOSTÍ PODKROVÍ - NÁVRH

OZN.	NÁZEV	PLOCHA [m2]	SV. V. [m]	PODLAHA	STĚNY
2P01	PODKROVÍ - ČÁST I.	428,35	-	BEZ ZÁSAHU	-
2P02	PODKROVÍ - ČÁST II.	182,50	-	BEZ ZÁSAHU	-
2P03	PODKROVÍ - ČÁST III.	278,60	-	skladba S6	-
2P04	PODKROVÍ - ČÁST IV.	432,30	-	BEZ ZÁSAHU	-
2P05	PODKROVÍ - ČÁST V.	180,80	-	BEZ ZÁSAHU	-
	PLOCHA SPOL. PROST.	1502,55			

LEGENDA MATERIÁLŮ

zdivo stávající

Poznámky:
Tato projektová dokumentace není výrobní ani dílenskou dokumentací. Pro výrobky, které takovou dokumentaci vyžadují, bude tato před zahájením prací zpracována dodavatelem stavby a odsouhlasena s architektem, projektantem i investorem.
Zaměření objektu bylo zpracováno pouze stavebními prostředky, nikoliv v plném rozsahu geodeticky. Skutečné rozměry kcí se tedy mohou od rozměrů uvedených ve výkresech drobně lišit. Před zahájením prací je nutné veškeré rozměry prvků ověřit na stavbě. V případě výrazného rozdílu mezi skutečností a projektem je nutné tento stav konzultovat s projektantem a návrh po vzájemné dohodě upravit.
Ve stávajícím objektu nebyl proveden celkový stavebně technický průzkum, skladby byly ověřovány pouze u vybraných kcí dílčími sondami. V projektu je zanesen předpokládaný stav dle dostupných informací. V případě zjištění rozdílných skladeb kcí od stavu předpokládaného projektem, je nutné tato zjištění konzultovat s projektantem a návrh po vzájemné dohodě upravit.
Veškeré změny navrhované oproti projektu je nutné v předstihu konzultovat s architektem, projektantem i investorem.
Veškeré stavební práce je nutno provádět v souladu s platnými zákony a normami a dle typových detailů či technologických postupů výrobců jednotlivých prvků.

apreal

±0,000 = 491,280m n.m.

zpracovatel dokumentace projektu
Aprea s. r.o.
sídlo firmy Českálhská 35/1354, 190 00 Praha 9, kancelář: Na Švihance 1/1476,120 00, Praha 2
IČO: 01 49 616 DIČ: CZ01496168
tel.: +420 277 004 150
e-mail: aprea@aprea.cz
web: www.aprea.cz

investor
SPRÁVA ŽELEZNIČNÍ DOPRAVNÍ CESTY, STÁTNÍ ORGANIZACE,
Dlážděná 1003/7, Nové Město (Praha 1), 110 00 Praha
IČO 70994234, datová schránka ucctchjm

akce
Obnova výpravní budovy - žst. České Velenice
Revoluční 209 , České Velenice
k.ú. 622711 - České Velenice
p.č. 129/63

výkres
PŮDORYS PODKROVÍ - NAVRHOVANÝ STAV

měřítko 1:100	dokumentace stav D2.2.2a)ARS	část	číslo výkresu 11
datum 2018/9	dokumentace stupeň DUSP		
formát A2+ (420x1200)			

zodpovědný projektant Ing. Petr Legner
autor Ing. arch. Lukáš Stříteský
spolupráce Ing. Jan Bečvář, Ing. Radoslav Šlápánek

TENTO DOKUMENT JE DUŠEVNÍM VLASTNICTVÍM AUTORA, DLE LIST SY OBCH.Z. NESMÍ BÝT BEZ SOUHLASU AUTORA POUŽIT A OPROTI ZA PŘEDÁNÍ TŘETÍ OSOBĚ

PŮDORYS STŘECHY - NAVRHOVANÝ STAV
M1:200

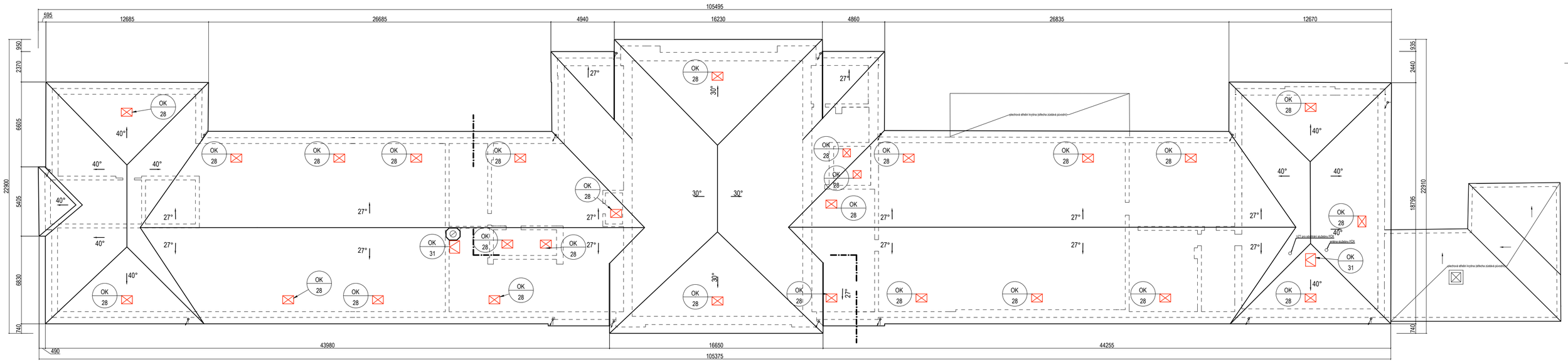

Poznámky:
Tato projektová dokumentace není výrobní ani dílenskou dokumentací. Pro výrobky, které takovou dokumentaci vyžadují, bude tato před zahájením prací zpracována dodavatelem stavby a odsouhlasena s architektem, projektantem i investorem.

Zaměření objektu bylo zpracováno pouze stavebními prostředky, nikoliv v plném rozsahu geodeticky. Skutečné rozměry kcí se tedy mohou od rozměrů uvedených ve výkresech drobně lišit. Před zahájením prací je nutné veškeré rozměry prvků ověřit na stavbě. V případě výrazného rozdílu mezi skutečností a projektem je nutné tento stav konzultovat s projektantem a návrh po vzájemné dohodě upravit.

Ve stávajícím objektu nebyl proveden celkový stavebně technický průzkum, skladby byly ověřovány pouze u vybraných kcí dílčími sondami. V projektu je zanesen předpokládaný stav dle dostupných informací. V případě zjištění rozdílných skladeb kcí od stavu předpokládaného projektem, je nutné tato zjištění konzultovat s projektantem a návrh po vzájemné dohodě upravit.

Veškeré změny navrhované oproti projektu je nutné v předstihu konzultovat s architektem, projektantem i investorem.

Veškeré stavební práce je nutno provádět v souladu s platnými zákony a normami a dle typových detailů či technologických postupů výrobců jednotlivých prvků.

aprea

±0,000 = 491,280m n.m.

generální dodavatel projektu
Aprea s. r.o.
sídlo firmy:Ocelářská 35/1354; 190 00 Praha 9; kancelář: Na Švihance 1/1476,120 00, Praha 2
IČO: 272 45 918, DIČ: CZ27245918
tel: +420 277 004 100
e-mail: aprea@aprea.cz
web: www.aprea.cz

stavebník
SPRÁVA ŽELEZNIČNÍ DOPRAVNÍ CESTY, STÁTNÍ ORGANIZACE,
Dlážděná 1003/7, Nové Město (Praha 1), 110 00 Praha
IČO:70994234, datová schránka:ucccbjm

akce
Obnova výpravní budovy - žst. České Velenice
Revoluční 209 , České Velenice
k.ú. 622711 - České Velenice
p.č. 1286/3

zodpovědný projektant
Ing. Petr Legner

HIP
Ing. arch. Lukáš Stříteský

vypracoval
Ing. Jan Bednář
Ing. Radoslav Štěpánek

výkres
PŮDORYS STŘECHY - NAVRHOVANÝ STAV

měřítko	dokumentace část	paré	číslo výkresu
1:200	D2.2.2a)ARS		12
datum 2018/9	dokumentace stupeň DUSP		
formát A2+ (420x630)			

TENTO DOKUMENT JE DUŠEVNÍM VLASTNICTVÍM AUTORA, DLE UST.§17 OBCH.Z. NESMÍ BÝT BEZ SOUHLASU AUTORA POUŽIT,KOPÍROVÁN ČI PŘEDÁN TŘETÍ OSOBĚ!

ŘEZ A-A´- NAVRHOVANÝ STAV
M1:50

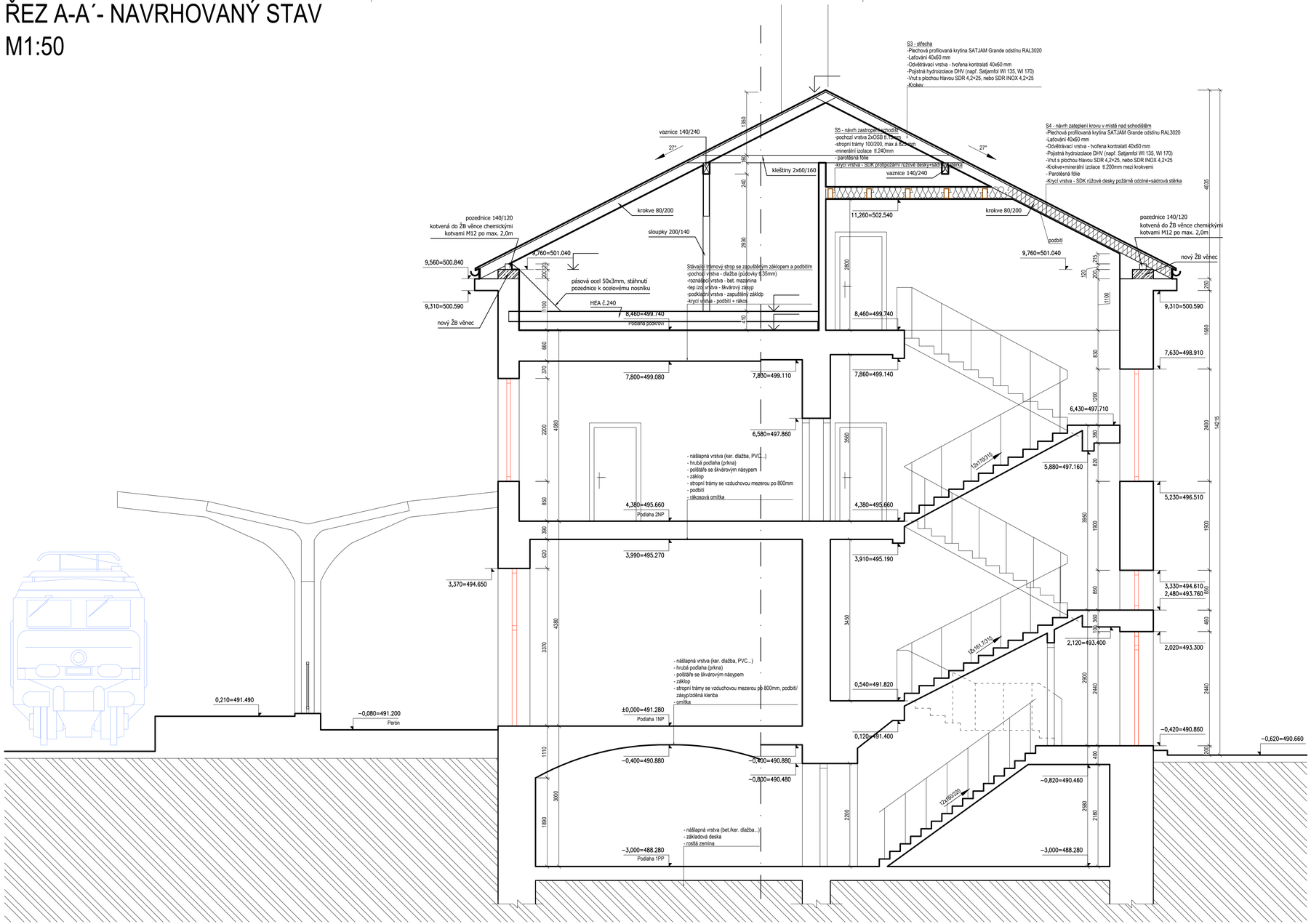

LEGENDA MATERIÁLŮ

zdivo stávající

dozdívky nosného zdiva v místě CP, keram. tvarovky

Poznámky:
Tato projektová dokumentace není výrobní ani dílenskou dokumentací. Pro výrobky, které takovou dokumentaci vyžadují, bude tato před zahájením prací zpracována dodavatelem stavby a odsouhlasena s architektem, projektantem i investorem.

Zaměření objektu bylo zpracováno pouze stavebními prostředky, nikoliv v plném rozsahu geodeticky. Skutečné rozměry kcí se tedy mohou od rozměrů uvedených ve výkresech drobně lišit. Před zahájením prací je nutné veškeré rozměry prvků ověřit na stavbě. V případě výrazného rozdílu mezi skutečností a projektem je nutné tento stav konzultovat s projektantem a návrh po vzájemné dohodě upravit.

Ve stávajícím objektu nebyl proveden celkový stavebně technický průzkum, skladby byly ověřovány pouze u vybraných kcí dílčími sondami. V projektu je zanesen předpokládaný stav dle dostupných informací. V případě zjištění rozdílných skladeb kcí od stavu předpokládaného projektem, je nutné tato zjištění konzultovat s projektantem a návrh po vzájemné dohodě upravit.

Veškeré změny navrhované oproti projektu je nutné v předstihu konzultovat s architektem, projektantem i investorem.

Veškeré stavební práce je nutno provádět v souladu s platnými zákony a normami a dle typových detailů či technologických postupů výrobců jednotlivých prvků.

aprea

±0,000 = 491,280m n.m.

generální dodavatel projektu
Aprea s. r.o.
sídlo firmy:Ocelářská 35/1354; 190 00 Praha 9; kancelář: Na Švihance 1/1476,120 00, Praha 2
IČO: 272 45 918, DIČ: CZ27245918
tel: +420 277 004 100
e-mail: aprea@aprea.cz
web: www.aprea.cz

stavebník
SPRÁVA ŽELEZNIČNÍ DOPRAVNÍ CESTY, STÁTNÍ ORGANIZACE,
Dlážděná 1003/7, Nové Město (Praha 1), 110 00 Praha
IČO:70994234, datová schránka:uccchjm

akce
Obnova výpravní budovy - žst. České Velenice
Revoluční 209 , České Velenice
k.ú. 622711 - České Velenice
p.č. 1286/3

zodpovědný projektant
Ing. Petr Legner

HIP
Ing. arch. Lukáš Stříteský

vypracoval
Ing. Jan Bednář
Ing. Radoslav Štěpánek

výkres
ŘEZ A-A´ - NAVRHOVANÝ STAV

měřítko	dokumentace část	paré	číslo výkresu
1:50	D2.2.2a)ARS		13
datum 2018/9	dokumentace stupeň DUSP		
formát A2+ (420x800)			

TENTO DOKUMENT JE DUŠEVNÍM VLASTNICTVÍM AUTORA, DLE UST §17 OBCH.Z. NESMÍ BÝT BEZ SOUHLASU AUTORA POUŽIT,KOPÍROVÁN ČI PŘEDÁN TŘETÍ OSOBĚ.

POHLED SEVEROVÝCHODNÍ - NAVRHOVANÝ STAV
M1:100

POHLED JIHOZÁPADNÍ - NAVRHOVANÝ STAV
M1:100

POHLED JIHOVÝCHODNÍ - NAVRHOVANÝ STAV
M1:100

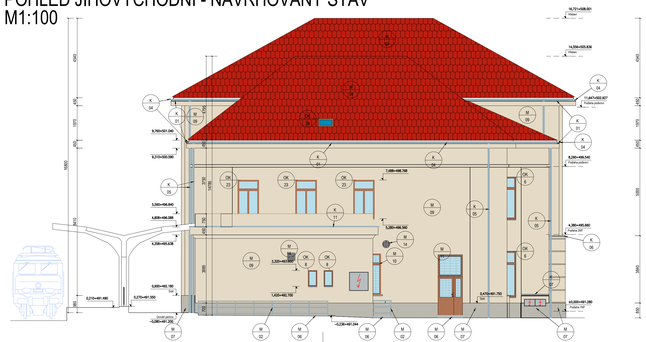

POHLED SEVEROZÁPADNÍ - NAVRHOVANÝ STAV
M1:100

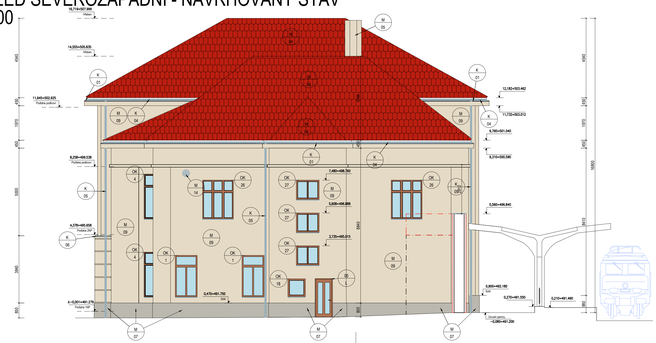

LEGENDA EXTERIÉROVÝCH PRVKŮ A ÚPRAV:

NEOBSAZENO

ZÁBRADLÍ
ocel, lakovaná barva, RAL DESIGN 240 70 10

POVRCHOVÁ ÚPRAVA STAVAJÍCÍCH PLEDENÝCH KONSTRUKCÍ
dřevosuť + izolace - nanášecí nátěr - RAL DESIGN 240 70 10

STŘEŠNÍ KRYTINA
břevnář pozinkovaný profilovaný svařený plech, RAL 3020

SANACE KOMÍNOVÝCH TĚLES
omítnutí, odstraění nalíce vnitřný zděcovým pískem, NCS S 4502 - G

SCHODIŠTĚ, ANGLICKÉ DVORKY, BETONOVÉ PODKOPY PLOCHY
Finální barevná úprava na nátěr S 2net - jednosložková barva na betonu S 2005-R70B NCS 1950

SOKL
nátěrová omítka na podkladě dle technického listu, odstín omítky S 2502-Y NCS 1950

NEOBSAZENO

ZÁKLADNÍ FASÁDNÍ PLOCHA VČETNĚ ATIK A ŘÍMS
nátěrová omítka, S 1050-Y30R NCS 1950

STAVAJÍCÍ PLASTOVÁ OKNA A JEJICH PARAPETY (TAM KDE JSOU, TAK MŮŽEI)
okna bílá barva, S 4030-Y30R NCS 1950
parapety pozinkovaný plech, RAL DESIGN 240 70 10 - nanášecí nátěr, antikorozní nátěr v odstínu RAL DESIGN 240 70 10

STAVAJÍCÍ HLINÍKOVÉ DVEŘE
antikorozní nátěr v odstínu S 4030-Y30R NCS 1950

RENOVACE DVEŘÍ VESTIBULU
dřevosuť dřevěné bedni kraft, případně zatěsnuté - nátěr dřeva v odstínu S 4030-Y50R NCS 1950
zdobný pozemní konzolový balkón - antikorozní nátěr v odstínu RAL DESIGN 240 70 10

NEOBSAZENO

VÝMĚNA FASÁDNÍ MŘÍŽEÍ (vyhlasnáni VTI)
Nová mřížky stejných vlastností v odstínu RAL DESIGN 240 70 10

Poznámky k navrženým otvorovým výplním a barvám na fasádě:

1) Základní barva plastových oken a hliníkových a ocelových dveří: S 4030-Y50R NCS 1950
2) Veškeré navržené oplechování fasády, vnější parapety, oplechování říms, komínů, ocelové mříže, mřížky do suterénu, dešťové svody, zábradlí, komínové lávky a pevné stupně, větrací mřížky, žebřík - RAL DESIGN 240 70 10
3) Sokl - bude opatřen soklovou omítkou v odstínu S 2502-Y NCS 1950
4) Betonové prvky a schody v odstínu S 2005-R70B NCS 1950.
5) Revizní dvířka na fasádě v odstínu jako betonové prvky: S 2005-R70B NCS 1950.
6) Neprůzvučnost oken viz souhrnná technická zpráva (B) a akustická studie.

Poznámky:

Tato projektová dokumentace není výrobní ani dílenskou dokumentací. Pro výrobky, které takovou dokumentaci vyžadují, bude tato před zahájením prací zpracována dodavatelem stavby a odsouhlasena s architektem, projektantem i investorem.

Zaměření objektu bylo zpracováno pouze stavebními prostředky, nikoliv v plném rozsahu geodeticky. Skutečné rozměry kcí se tedy mohou od rozměrů uvedených ve výkresech drobně lišit. Před zahájením prací je nutné veškeré rozměry prvků ověřit na stavbě. V případě výraznějšího rozdílu mezi skutečností a projektem je nutné tento stav konzultovat s projektantem a návrh po vzájemné dohodě upravit.

Ve stávajícím objektu nebyl proveden celkový stavebně technický průzkum, skladby byly ověřovány pouze u vybraných kcí dílčím sondami. V projektu je zanesen předpokládaný stav dle dostupných informací. V případě zjištění rozdílných skladeb kcí od stavu předpokládaného projektem, je nutné tato zjištění konzultovat s projektantem a návrh po vzájemné dohodě upravit.

Veškeré změny navrhované oproti projektu je nutné v předstihu konzultovat s architektem, projektantem i investorem.

Veškeré stavební práce je nutno provádět v souladu s platnými zákony a normami a dle typových detailů či technologických postupů výrobců jednotlivých prvků.

aprea

±0,000 = 491,280m n.m.

Zpracovatel dokumentace projektu
Aprea a. s.
sídlo firmy Českobrodská 35/1264, 190 00 Praha 9- kancelář: Na Švihanově 1147/8,120 00, Praha 2
IČO:241 41 616, DIČ: CZ24141616

tel.: +420 277 004 120
e-mail: aprea@aprea.cz
www.aprea.cz

STAVBA ŽELEZNIČNÍ DOPRAVNÍ CESTY, STATNÍ ORGANIZACE,
Dlážděná 1003/7, Nové Město (Praha 1), 110 00 Praha
IČO: 70994226, datová schránka:ucsdfqm

stupeň: Dílová výzvami budovy - žst. České Velenice Revizním 209, Česká Velenice k.ú. 622711, Česká Velenice k.ú. 10963	zodpovědný projektant: Ing. Petr Lagner razítko: vypracoval: Ing. arch. Lukáš Siřínský kontroloval: Ing. Aleš Bečvář Ing. Radoslav Štěpánek
název: POHLEDY - NAVRHOVANÝ STAV	
měřítko: 1:100 / datum vydání: 2018/9 / část: DUSP / formát: A1+ (594x1470)	číslo výkresu: 14

COPYRIGHT © 2018 ŽIDR ELECTRIC PLATNÁ, SLO 237 27 ZÁKLAD NEBO BY BYLI ZEVNÁLNÍ NEBO TRETÍ AUTORSKÁ PRÁVNA TRETÍ STRANY

TABULKA OKEN VČETNĚ PARAPETŮ A MŘÍŽÍ

OZN.	POČET 1PP	POČET 1NP	POČET 2NP	POČET střecha	ŠÍŘKA [mm]	VÝŠKA [mm]	PLOCHA OKNA VČETNĚ RÁMU [m^2]	POPIS VÝPLNĚ OTVORU	PROSTUP TEPLA U:	VNĚJŠÍ PARAPET	VNITŘNÍ PARAPET
OK 01	0	4	3	0	1240	2350	2,91	plastové okno s izolačním dvojsklem, dvoukřídlé, s vrchním nadsvětlíkem otevíravé, sklopné, čiré	1,2 W/m^2K	žárově pozinkované plechy s ochrannou barevnou vrstvou, PVC fólie, barva bílá; barva viz pozn; dl.1.24m	plastový parapet RS, PVC fólie, barva bílá; dl.1.24
OK 02	0	1	0	0	1550	2350	3,64	plastové okno s izolačním dvojsklem, 3 křídla, s vrchním nadsvětlíky, otevíravé, sklopné, čiré	1,2 W/m^2K	žárově pozinkované plechy s ochrannou barevnou vrstvou, PVC fólie, barva bílá; dl.1,55m	plastový parapet RS, PVC fólie, barva bílá; dl.1,55
OK 03	0	9	10	0	1240	2600	3,22	plastové okno s izolačním dvojsklem, dvoukřídlé, s vrchním nadsvětlíkem otevíravé, sklopné, čiré	1,2 W/m2K	žárově pozinkované plechy s ochrannou barevnou vrstvou, PVC fólie, barva bílá; barva viz pozn; dl.1,24m	plastový parapet RS, PVC fólie, barva bílá; dl.1,24
OK 04	0	2	2	0	1240	2540	3,15	plastové okno s izolačním dvojsklem, dvoukřídlé, s vrchním nadsvětlíkem otevíravé, sklopné, čiré	1,2 W/m2K	žárově pozinkované plechy s ochrannou barevnou vrstvou, PVC fólie, barva bílá; barva viz pozn; dl.1,24m	plastový parapet RS, PVC fólie, barva bílá; dl.1,24
OK 05	0	1	0	0	2450	2450	6,00	plastové okno s izolačním dvojsklem, 4 křídla, s vrchním nadsvětlíky otevíravé, sklopné, čiré	1,2 W/m2K	žárově pozinkované plechy s ochrannou barevnou vrstvou, PVC fólie, barva bílá; barva světle šedá; dl. 2,45m	plastový parapet RS, PVC fólie, barva bílá; dl.2,45
OK 06	0	6	4	0	1300	2500	3,25	plastové okno s izolačním dvojsklem, dvoukřídlé, s vrchním nadsvětlíkem otevíravé, sklopné, čiré	1,2 W/m2K	žárově pozinkované plechy s ochrannou barevnou vrstvou, PVC fólie, barva bílá; barva viz pozn; dl.1.3	plastový parapet RS, PVC fólie, barva bílá; dl.1,3
OK 07	0	3	0	0	1250	2100	2,63	plastové okno s izolačním dvojsklem, dvoukřídlé, s vrchním nadsvětlíkem otevíravé, sklopné, čiré	1,2 W/m2K	žárově pozinkované plechy s ochrannou barevnou vrstvou, PVC fólie, barva bílá; barva viz pozn; dl.1.25m	plastový parapet RS, PVC fólie, barva bílá; dl.1,25
OK 08	0	2	0	0	500	900	0,45	plastové okno s izolačním dvojsklem, jednokřídlé, otevíravé, sklopné, čiré	1,2 W/m2K	žárově pozinkované plechy s ochrannou barevnou vrstvou, PVC fólie, barva bílá; barva viz pozn; dl.0,5m	plastový parapet RS, PVC fólie, barva bílá; dl.0,5
OK 09	0	4	0	0	1200	2080	2,50	plastové okno s izolačním dvojsklem, dvoukřídlé, s vrchním nadsvětlíkem otevíravé, sklopné, čiré	1,2 W/m2K	žárově pozinkované plechy s ochrannou barevnou vrstvou, PVC fólie, barva bílá; barva viz pozn; dl.1.2m	plastový parapet RS, PVC fólie, barva bílá; dl.1,2
OK 10	0	6	0	0	1300	2450	3,19	plastové okno s izolačním dvojsklem, dvoukřídlé, s vrchním nadsvětlíkem otevíravé, sklopné, čiré	1,2 W/m2K	žárově pozinkované plechy s ochrannou barevnou vrstvou, PVC fólie, barva bílá; barva viz pozn; dl.1.3m	plastový parapet RS, PVC fólie, barva bílá; dl.1,3
OK 11	0	8	0	0	1200	2450	2,94	plastové okno s izolačním dvojsklem, dvoukřídlé, s vrchním nadsvětlíkem otevíravé, sklopné, čiré	1,2 W/m2K	žárově pozinkované plechy s ochrannou barevnou vrstvou, PVC fólie, barva bílá; barva viz pozn; dl.1.2m	plastový parapet RS, PVC fólie, barva bílá; dl.1,2
OK 12	0	1	0	0	1200	2250	2,70	plastové okno s izolačním dvojsklem, dvoukřídlé, s vrchním nadsvětlíkem otevíravé, sklopné, čiré	1,2 W/m2K	žárově pozinkované plechy s ochrannou barevnou vrstvou, PVC fólie, barva bílá; barva viz pozn; dl.1.2m	plastový parapet RS, PVC fólie, barva bílá; dl.1,2
OK 13	0	0	2	0	1405	2425	3,41	plastové okno s izolačním dvojsklem, dvoukřídlé, s vrchním nadsvětlíkem otevíravé, sklopné, čiré	1,2 W/m2K	žárově pozinkované plechy s ochrannou barevnou vrstvou, PVC fólie, barva bílá; barva viz pozn; dl.1.405m	plastový parapet RS, PVC fólie, barva bílá; dl.1,405
OK 14	0	0	6	0	2160	4800	10,37	plastové okno s izolačním dvojsklem, 6 skleněných tabulí rozměrů cca 850x1400mm, fix, čiré	1,2 W/m2K	žárově pozinkované plechy s ochrannou barevnou vrstvou, PVC fólie, barva bílá; barva viz pozn; dl.2,16m	x
OK 15	0	2	0	0	900	1450	1,31	plastové okno s izolačním dvojsklem, jednokřídlé, otevíravé, sklopné, čiré	1,2 W/m2K	žárově pozinkované plechy s ochrannou barevnou vrstvou, PVC fólie, barva bílá; barva viz pozn; dl.0,9m	plastový parapet RS, PVC fólie, barva bílá; dl.0,9
OK 16	0	2	0	0	1600	2560	4,10	plastové okno s izolačním dvojsklem, dvoukřídlé, s vrchním nadsvětlíkem otevíravé, sklopné, čiré	1,2 W/m2K	žárově pozinkované plechy s ochrannou barevnou vrstvou, PVC fólie, barva bílá; barva viz pozn; dl.1.6m	plastový parapet RS, PVC fólie, barva bílá; dl.1,6
OK 17	0	1	0	0	3420	650	2,22	plastové okno s izolačním dvojsklem, jednokřídlé, neotevíravé, čiré	1,2 W/m2K	žárově pozinkované plechy s ochrannou barevnou vrstvou, PVC fólie, barva bílá; barva viz pozn; dl.3.42m	plastový parapet RS, PVC fólie, barva bílá; dl.3,42
OK 18	0	1	0	0	1000	1000	1,00	plastové okno s izolačním dvojsklem, jednokřídlé, fix, čiré	1,2 W/m2K	žárově pozinkované plechy s ochrannou barevnou vrstvou, PVC fólie, barva bílá; barva viz pozn; dl.1.0m	plastový parapet RS, PVC fólie, barva bílá; dl.1,0
OK 19	0	1	0	0	1250	875	1,09	plastové okno s izolačním dvojsklem, dvoukřídlé, otevíravé, sklopné, čiré	1,2 W/m2K	žárově pozinkované plechy s ochrannou barevnou vrstvou, PVC fólie, barva bílá; barva viz pozn; dl.1.25m	plastový parapet RS, PVC fólie, barva bílá; dl.1,25
OK 20	0	0	8	0	1300	2425	3,15	plastové okno s izolačním dvojsklem, dvoukřídlé, s vrchním nadsvětlíkem otevíravé, sklopné, čiré	1,2 W/m2K	žárově pozinkované plechy s ochrannou barevnou vrstvou, PVC fólie, barva bílá; barva viz pozn; dl.1.3m	plastový parapet RS, PVC fólie, barva bílá; dl.1,3
OK 21	0	0	2	0	1200	2300	2,76	plastové okno s izolačním dvojsklem, dvoukřídlé, s vrchním nadsvětlíkem otevíravé, sklopné, čiré	1,2 W/m2K	žárově pozinkované plechy s ochrannou barevnou vrstvou, PVC fólie, barva bílá; barva viz pozn; dl.1.2m	plastový parapet RS, PVC fólie, barva bílá; dl.1,2
OK 22	0	0	1	0	1330	2300	3,06	plastové okno s izolačním dvojsklem, dvoukřídlé, s vrchním nadsvětlíkem otevíravé, sklopné, čiré	1,2 W/m2K	žárově pozinkované plechy s ochrannou barevnou vrstvou, PVC fólie, barva bílá; barva viz pozn; dl.1.33m	plastový parapet RS, PVC fólie, barva bílá; dl.1,33
OK 23	0	0	28	0	1200	2200	2,64	plastové okno s izolačním dvojsklem, dvoukřídlé, s vrchním nadsvětlíkem otevíravé, sklopné, čiré	1,2 W/m2K	žárově pozinkované plechy s ochrannou barevnou vrstvou, PVC fólie, barva bílá; barva viz pozn; dl.1.2m	plastový parapet RS, PVC fólie, barva bílá; dl.1,2
OK 24	0	0	1	0	1300	2200	2,86	plastové okno s izolačním dvojsklem, dvoukřídlé, s vrchním nadsvětlíkem otevíravé, sklopné, čiré	1,2 W/m2K	žárově pozinkované plechy s ochrannou barevnou vrstvou, PVC fólie, barva bílá; barva viz pozn; dl.1.3m	plastový parapet RS, PVC fólie, barva bílá; dl.1,3
OK 25	0	0	2	0	1760	2200	3,87	plastové okno s izolačním dvojsklem, 3 křídla, s vrchními nadsvětlíky otevíravé, sklopné, čiré	1,2 W/m2K	žárově pozinkované plechy s ochrannou barevnou vrstvou, PVC fólie, barva bílá; barva viz pozn; dl.1.76m	plastový parapet RS, PVC fólie, barva bílá; dl.1,76
OK 26	0	0	2	0	1800	2200	3,96	plastové okno s izolačním dvojsklem, 3 křídla, s vrchními nadsvětlíky otevíravé, sklopné, čiré	1,2 W/m2K	žárově pozinkované plechy s ochrannou barevnou vrstvou, PVC fólie, barva bílá; barva viz pozn; dl.1.8m	plastový parapet RS, PVC fólie, barva bílá; dl.1,8
OK 27	0	1	2	0	1300	1100	1,43	plastové okno s izolačním dvojsklem, dvoukřídlé, otevíravé, sklopné, čiré	1,2 W/m2K	žárově pozinkované plechy s ochrannou barevnou vrstvou, PVC fólie, barva bílá; barva viz pozn; dl.1.3m	plastový parapet RS, PVC fólie, barva bílá; dl.1,3
OK 28	0	0	0	27	780	980	0,76	střešní plastové okno dvojsklem, kyvné, otevíravé, čiré, vnější oplechování a těsnící lemování v barvě S4030-Y50R NCS 1950	-	x	x
OK 29	2	0	0	0	800	500	0,40	kovová mřížka do suterénu - stejný vzhled jako stávající mřížky - ocel pozink, nátěr RAL DESIGN 240 70 10	1,2 W/m2K	x	x
OK 30	7	0	0	0	1250	1250	1,56	plastové okno s izolačním dvojsklem, jednokřídlé, otevíravé, sklopné, čiré, OCELOVÁ MŘÍŽ pozink (oka přibližně 150x250mm), nátěr mříže RAL DESIGN 240 70 10	1,2 W/m2K	žárově pozinkované plechy s ochrannou barevnou vrstvou, barva viz pozn; dl.0,9m	x
OK 31	0	0	0	2	780	980	0,76	střešní plastové okno s dvojsklem, otevíravé do boku na plnou plochu - termozoláční výlez, čiré, vnější oplechování a těsnící lemování v barvě oken S4030-Y50R NCS 1950	-	x	x

TABULKA EXTERIÉROVÝCH DVEŘÍ

OZN.	POČET 1PP	POČET 1NP	ORIENTACE	ROZMĚRY dveřního křídla (mm)	PROSTUP TEPLA U:	POPIS VÝPLNĚ OTVORU	MATERIÁL DVEŘÍ	ZASKLENÍ
01 / -	0	1	-	800x1970 250x1970	1,2 W/m^2K	s vrchním světlíkem rozměrů 1250x370(bezpečnostní sklo čiré, fix), dveře s prosklením (bezpečnostní sklo čiré, fix), zárubeň dveří rámová, hliníková tl. 80 mm, systémová přechodová lišta, dvoukřídlé, celková výška 2440 mm	hliník + sklo	600x1200 1050x250
02 / L	0	1	L - levé	800x2200	1,2 W/m^2K	dveře plné, zárubeň dveří rámová, hliníková tl. 80 mm, systémová přechodová lišta, jednokřídlé	hliník	-
03 / -	0	1	-	800x2250 300x2250	1,2 W/m2K	dveře s prosklením (bezpečnostní sklo čiré, fix), zárubeň dveří rámová, hliníková tl. 80 mm, systémová přechodová lišta, dvoukřídlé, celková výška 2330 mm	hliník + sklo	200x1570 550x1570
04 / L	0	1	L - levé	800x2100	1,2 W/m2K	s vrchním světlíkem rozměrů 960x770 (bezpečnostní sklo čiré, fix), dveře s prosklením (bezpečnostní sklo čiré, fix), zárubeň dveří rámová, hliníková tl. 80 mm, systémová přechodová lišta, dvoukřídlé, celková výška 2950 mm	hliník + sklo	2x250x1800 860x570
05 / L	0	2	L - levé	800x2100	1,2 W/m2K	dveře s prosklením (bezpečnostní sklo čiré, fix), zárubeň dveří rámová, hliníková tl. 80 mm, systémová přechodová lišta, jednokřídlé	hliník + sklo	2x250x1800 860x570
06 / P	0	1	P - pravé	900x2100	1,2 W/m2K	s vrchním světlíkem rozměrů 1060x840 (bezpečnostní sklo čiré, fix), dveře s prosklením (bezpečnostní sklo čiré, fix), zárubeň dveří rámová, hliníková tl. 80 mm, systémová přechodová lišta, jednokřídlé	hliník + sklo	700x1400 900x680
07 / -	0	4	-	700x2100 700x2100	1,2 W/m2K	s vrchním světlíkem rozměrů 1560x1220 (bezpečnostní sklo čiré, fix), dveře s prosklením (bezpečnostní sklo čiré, fix), zárubeň dveří rámová, hliníková tl. 80 mm, systémová přechodová lišta, dvoukřídlé, celková výška 3400 mm	hliník + sklo	2x450x1400 1420x1080
08 / -	0	1	-	600x2100 700x2100	1,2 W/m2K	s vrchním světlíkem rozměrů 1460x1220 (bezpečnostní sklo čiré, fix), dveře s prosklením (bezpečnostní sklo čiré, fix), zárubeň dveří rámová, hliníková tl. 80 mm, systémová přechodová lišta, dvoukřídlé, celková výška 3400 mm	hliník + sklo	350x1400 450x1400 1420x1080
09 / -	0	1	-	600x2100 700x2100	1,2 W/m2K	s vrchním světlíkem rozměrů 1460x1020 (bezpečnostní sklo čiré, fix), dveře s prosklením (bezpečnostní sklo čiré, fix), zárubeň dveří rámová, hliníková tl. 80 mm, systémová přechodová lišta, dvoukřídlé, celková výška 3200 mm	hliník + sklo	350x1400 450x1400 1420x880
10 / -	0	2	-	600x2100 700x2100	1,2 W/m2K	s vrchním světlíkem rozměrů 1460x920 (bezpečnostní sklo čiré, fix), dveře s prosklením (bezpečnostní sklo čiré, fix), zárubeň dveří rámová, hliníková tl. 80 mm, systémová přechodová lišta, dvoukřídlé, celková výška 3100 mm	hliník + sklo	350x1400 450x1400 1420x780
11 / -	0	3	-	600x2100 700x2100	1,2 W/m2K	s vrchním světlíkem rozměrů 1460x1170 (bezpečnostní sklo čiré, fix), dveře s prosklením (bezpečnostní sklo čiré, fix), zárubeň dveří rámová, hliníková tl. 80 mm, systémová přechodová lišta, dvoukřídlé, celková výška 3350 mm	hliník + sklo	350x1400 450x1400 1420x1030
12 / P	1	0	P - pravé	800x1970	-	dveře plné, zárubeň dveří rámová, ocelová tl. 80 mm, systémová přechodová lišta, jednokřídlé	ocel, pozink	-
13 / L	1	0	L - levé	800x1970	-	dveře plné, zárubeň dveří rámová, ocelová tl. 80 mm, systémová přechodová lišta, jednokřídlé	ocel, pozink	-

TABULKA ZÁMEČNICKÝCH VÝROBKŮ

OZN.	NÁZEV	POPIS	MATERIÁL	POČET
Z 01	1	Výsuvný hliníkový žebřík, 3 x 15 příček, výška v rozloženém stavu 9,66m, výška ve sklopeném stavu 4,4m, celková šířka 49 cm, kotvit ke stěně po výšce a 0,5m přes závitovou tyč M24 - chemická kotva	hliník	1
Z 02	1	Výsuvný hliníkový žebřík, 3 x 15 příček, výška v rozloženém stavu 9,66m, výška ve sklopeném stavu 4,4m, celková šířka 49 cm, kotvit k nárazníím krokvím.	hliník	1

TABULKA KLEMPÍŘSKÝCH PRVKŮ

OZN.	POPIS	R.Š. / PLOCHA PLECHU	CELKOVÁ DÉLKA / POČET KS
K 01	OPLECHOVÁNÍ ŘÍMSY, ŽÁROVĚ POZINKOVANÝ PLECH tl.0,6 mm, RAL DESIGN 240 70 10	360 mm	292 m
K 02	OPLECHOVÁNÍ ATIKY, ŽÁROVĚ POZINKOVANÝ PLECH tl.0,6 mm, RAL DESIGN 240 70 10	950 mm	13 m
K 03	OPLECHOVÁNÍ KOMÍNA, ŽÁROVĚ POZINKOVANÝ PLECH tl.0,6 mm, RAL DESIGN 240 70 10	1,5 m^2	-
K 04	PŮLKRUHOVÝ PODKAPNÍ ŽLAB, ŽÁROVĚ POZINKOVANÝ PLECH tl.0,6 mm, RAL DESIGN 240 70 10	330 mm	324 m
K 05	KRUHOVÝ DEŠŤOVÝ SVOD Ø100, ŽÁROVĚ POZINKOVANÝ PLECH tl.0,6 mm, RAL DESIGN 240 70 10	-	170 m
K 06	OPLECHOVÁNÍ ŘÍMSY, ŽÁROVĚ POZINKOVANÝ PLECH tl.0,6 mm, RAL DESIGN 240 70 10	250 mm	29,5 m
K 07	STŘÍŠKA SLOUPKU NN, ŽÁROVĚ POZINKOVANÝ PLECH tl.0,6 mm, RAL DESIGN 240 70 10	650 mm	5 m
K 08	ŘÍMSA-PŘÍSTAVEK, ŽÁROVĚ POZINKOVANÝ PLECH tl.0,6 mm, RAL DESIGN 240 70 10	400 mm	21 m
K 09	ATIKA-PŘÍSTAVEK, ŽÁROVĚ POZINKOVANÝ PLECH tl.0,6 mm, RAL DESIGN 240 70 10	550 mm	7 m
K 10	OPLECHOVÁNÍ ÚŽLABÍ, ŽÁROVĚ POZINKOVANÝ PLECH tl.0,6 mm, RAL DESIGN 240 70 10	500 mm	74 m
K 11	ATIKA- PLOCHÁ STŘECHA, ŽÁROVĚ POZINKOVANÝ PLECH tl.0,6 mm, RAL DESIGN 240 70 10	750 mm	25 m
K 12	ŘÍMSA(SPODNÍ)-PLOCHÁ STŘECHA, ŽÁROVĚ POZINKOVANÝ PLECH tl.0,6 mm, RAL DESIGN 240 70 10	300 mm	41 m
K 13	STŘÍŠKA NADE DVEŘMI, ŽÁROVĚ POZINKOVANÝ PLECH tl.0,6 mm, RAL DESIGN 240 70 10	1,2 m^2	-

TABULKA INTERIÉROVÝCH DVEŘÍ PODKROVÍ

OZN.	POČET PODKROVÍ	ORIENTACE	ROZMĚRY dveřního křídla (mm)	POŽÁRNÍ ODOLNOST:	POPIS VÝPLNĚ OTVORU	MATERIÁL DVEŘÍ	ZASKLENÍ	BARVA DVEŘÍ
01 / L	4	L - levé	800x2100	EW 15 DP3	dveře plné, protipožární (EW 15 DP3), ocelová zárubeň tl. 80 mm, systémový práh, jendokřídlé	ocelová kostra, izolační výplň	-	světle šedá RAL 7035
01 / P	4	P - pravé	800x2100	EW 15 DP3	dveře plné, protipožární (EW 15 DP3), ocelová zárubeň tl. 80 mm, systémový práh, jendokřídlé	ocelová kostra, izolační výplň	-	světle šedá RAL 7035

Poznámky k navrženým otvorovým výplním a barvám na fasádě:

1) Základní barva plastových oken a hliníkových a ocelových dveří: S 4030-Y50R NCS 1950
2) Veškeré navržené oplechování fasády, vnější parapety, oplechování fíms, komínů, ocelové mříže, mřížky do suterénu, dešťové svody, zábradlí, komínové lávky a pevné stupně, větrací mřížky, žebřík - RAL DESIGN 240 70 10
3) Soki - bude opatřen soklovou omítkou v odstínu S 2502-Y NCS 1950
4) Betonové prvky a schody v odstínu S 2005-R70B NCS 1950
5) Revizní dvířka na fasádě v odstínu jako betonové prvky: S 2005-R70B NCS 1950.
6) Neprůzvučnost oken viz souhrnná technická zpráva (B) a akustická studie.

Poznámky:
Tato projektová dokumentace není výrobní ani dílenskou dokumentací. Pro výrobky, které takovou dokumentaci vyžadují, bude tato před zahájením prací zpracována dodavatelem stavby a odsouhlasena s architektem, projektantem i investorem.

Zaměření objektu bylo zpracováno pouze stavebními prostředky, nikoliv v plném rozsahu geodeticky. Skutečné rozměry kcí se tedy mohou od rozměrů uvedených ve výkresech drobně lišit. Před zahájením prací je nutné veškeré rozměry prvků ověřit na stavbě. V případě výrazného rozdílu mezi skutečností a projektem je nutné tento stav konzultovat s projektantem a návrh po vzájemné dohodě upravit.

Ve stávajícím objektu nebyl proveden celkový stavebně technický průzkum, skladby byly ověřovány pouze u vybraných kcí dílčími sondami. V projektu je zanesen předpokládaný stav dle dostupných informací. V případě zjištění rozdílných skladeb kcí od stavu předpokládaného projektem, je nutné tato zjištění konzultovat s projektantem a návrh po vzájemné dohodě upravit.

Veškeré změny navrhované oproti projektu je nutné v předstihu konzultovat s architektem, projektantem i investorem.

Veškeré stavební práce je nutno provádět v souladu s platnými zákony a normami a dle typových detailů či technologických postupů výrobců jednotlivých prvků.

aprea

±0,000 = 491,280m n.m.

generální dodavatel projektu
Aprea s. r. o.
sídlo firmy:Ocelářská 35/1354; 190 00 Praha 9; kancelář: Na Švihance 1/1476,120 00, Praha 2
IČO: 272 46 916; DIČ: CZ27246916

tel: +420 277 004 100
e-mail: aprea@aprea.cz
web: www.aprea.cz

objednatel
SPRÁVA ŽELEZNIČNÍ DOPRAVNÍ CESTY, STÁTNÍ ORGANIZACE,
Dlážděná 1003/7, Nové Město (Praha 1), 110 00 Praha
IČO: 70994234, datová schránka uocchym

akce
Oprava výpravní budovy - žst. České Velenice
Revoluční 209 , České Velenice
k.ú. 622711 - České Velenice
p.č. 128/3

zodpovědný projektant
Ing. Petr Legner

HIP
Ing. arch. Lukáš Stříteský

vypracoval
Ing. Jan Bednář
Ing. Radoslav Štěpánek

výkres
TABULKY STAVEBNÍCH VÝROBKŮ

měřítko: -	dokumentace část: D2.2.2a)ARS	paré	číslo výkresu: 15
datum: 2018/9	dokumentace stupeň: DUSP		
formát: A2+ (420x800)			

TENTO DOKUMENT JE DUŠEVNÍM VLASTNICTVÍM AUTORA, DLE UST §7 OBČ.Z. NESMÍ BÝT BEZ SOUHLASU AUTORA POUŽIT K/PŘIKAZÁN O PŘEDÁN TŘETÍ OSOBĚ